

Cinco formas de personalizar Secure Mail

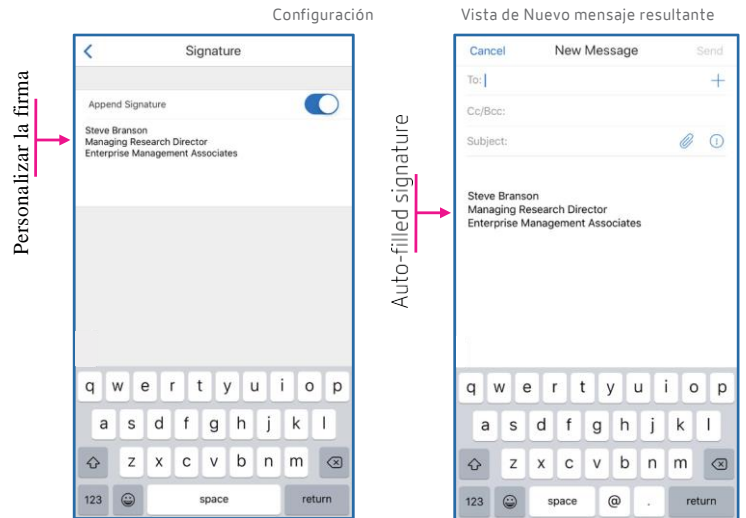


¿Qué contiene?

1. Crear una firma de correo electrónico de texto enriquecido3
2. Elegir la cantidad de un correo electrónico que se puede previsualizar3
3. Asignar acciones a gestos de deslizamiento4
4. Seleccionar sonidos de notificación para el correo electrónico y el calendario4
5. Ver los calendarios personal y de trabajo en un único lugar5

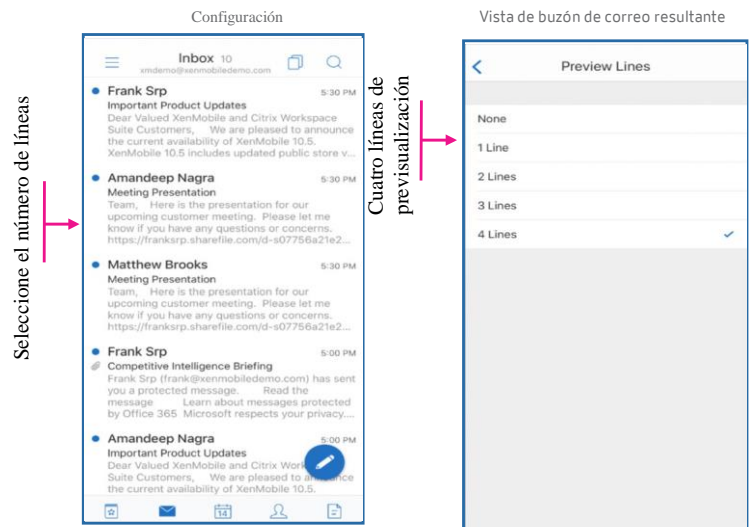
1: Crear una firma de correo electrónico de texto enriquecido

1. Abra **Configuración** (Settings)
2. En la configuración de Calendario (Calendar), toque **Calendario personal** (Personal calendar)
3. Active **Adjuntar firma** (Append Signature)
3. Escriba su firma



2: Elegir la parte de un correo electrónico que se puede previsualizar

1. Abra **Configuración** (Settings)
2. En la configuración de Correo (Mail), toque **Líneas de previsualización** (Preview Lines)
3. Seleccione el número deseado de líneas de previsualización

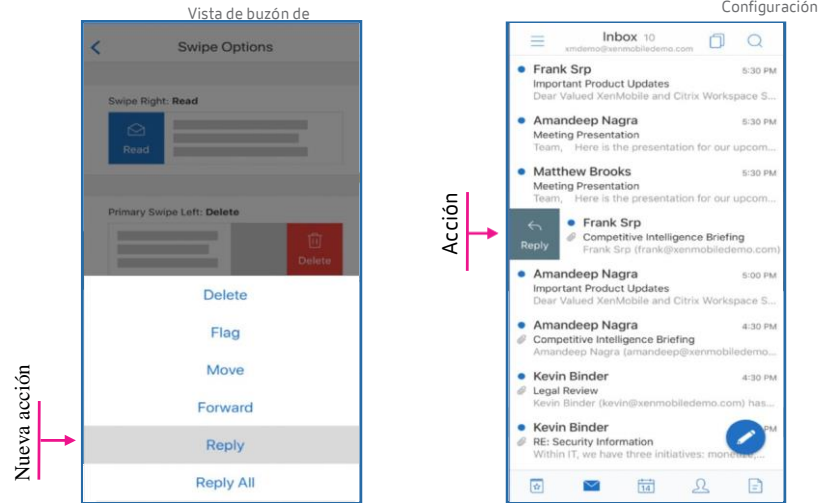


 [Volver al índice](#)

3: Asignar acciones a gestos de deslizamiento

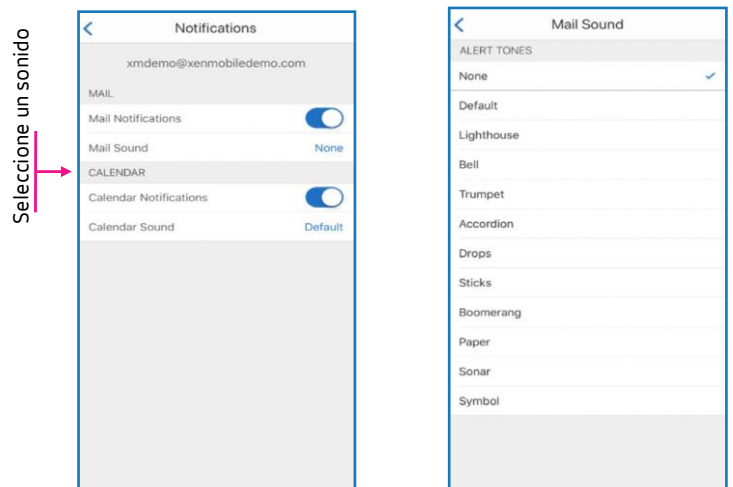
1. Abra **Configuración** (Settings)
2. En la configuración de Correo (Mail), toque **Opciones de deslizamiento** (Swipe Options)
3. Toque en un gesto de deslizamiento para asignar una opción

Nota: En la actualidad, esta función solo está disponible en iOS.



4: Seleccionar sonidos de notificación para el correo electrónico y el calendario

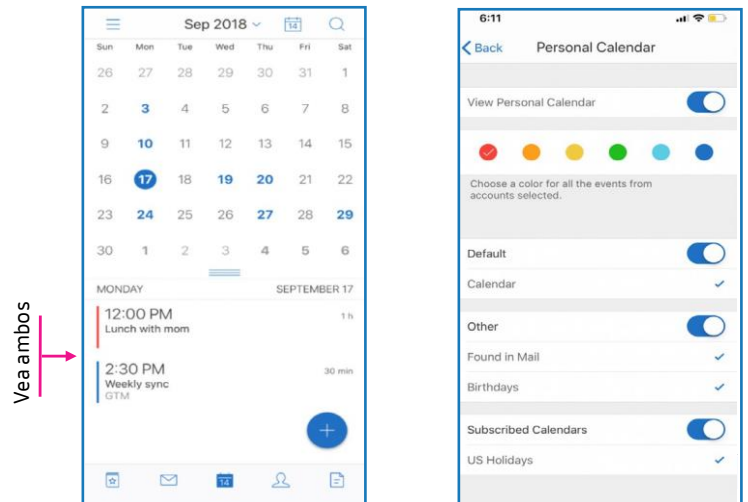
1. Abra **Configuración** (Settings)
2. Toque **Sonido de correo** (Mail Sound) o **Sonido de calendario** (Calendar Sound)
3. Seleccione un sonido de notificación



[Volver al índice](#)


5: Ver los calendarios personal y de trabajo en un único

1. Abra **Configuración** (Settings)
2. En la configuración de Calendario (Calendar), toque **Calendario personal** (Personal calendar)
3. Active **Ver calendario personal (View Personal Calendar)** y, a continuación, toque **Permitir** (Allow)
3. Seleccione los calendarios que desea ver y asigne colores



Volver al índice

Para conocer más funciones y procedimientos, vea este video.



Ubicaciones

Sede corporativa | 851 Cypress Creek Road Fort Lauderdale, FL 33309, Estados Unidos

Silicon Valley | 4988 Great America Parkway Santa Clara, CA 95054, Estados Unidos

© 2018 Citrix Systems, Inc. Todos los derechos reservados. Citrix, el logotipo de Citrix y el resto de marcas que aparecen en el presente documento son marcas comerciales de Citrix Systems, Inc. y/o una o más de sus subsidiarias, y pueden registrarse en la Oficina de patentes y marcas registradas de Estados Unidos y otros países. Todas las demás marcas son propiedad de sus propietarios respectivos.